

パスポート申請書ダウンロードを利用するにあたって 特に、以下の2点についてご注意ください。

※窓口にて配布している紙の手書き様式の申請書に、書き直しをお願いすることがあります。

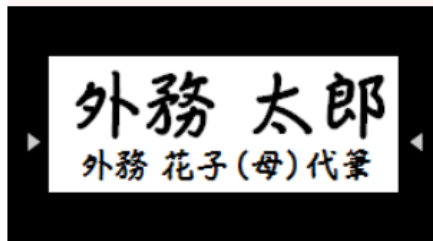
1. ダウンロード申請書に直接書き込むサイン(所持人自署)

Q16 印刷したダウンロード申請書に直接書き込むサイン(所持人自署)について、注意すべき点はありますか？

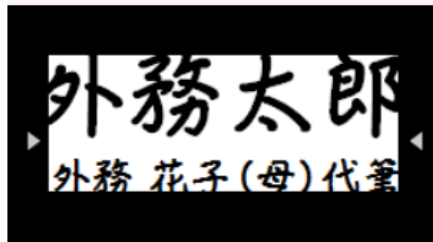
A. 次の2点にご注意ください。

(1) 1枚目の中段の枠内の範囲のみ、パスポートにそのまま転写されますので、白い枠からはみ出さないようにご注意ください(以下の記入例をご参照ください)。

○適正な記入例



×不適正な記入例



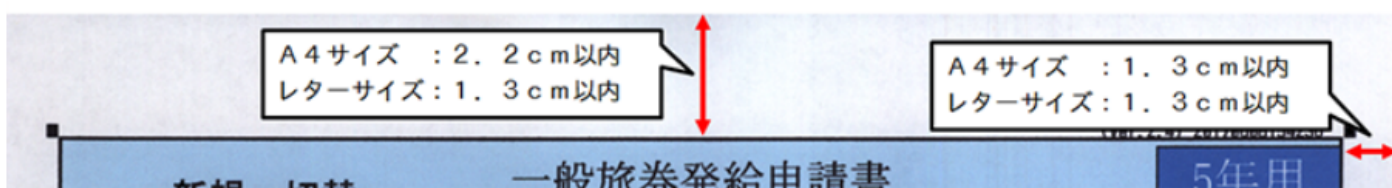
(2) 黒ボールペン(黒インク)で記入してください。黒以外のペン、鉛筆、消せる筆記具(市販の摩擦熱で筆跡が消えるペン)は使用しないでください。

2. プリンターで印刷した申請書について注意すべき点

Q17 プリンターで印刷した申請書について、注意すべきことはありますか？

- A. 窓口へ提出する前に、余白が以下の目安の範囲内であるか確認してください。余白が目安を超えて印刷されている場合、再度作成して提出していただくか、パスポート申請窓口で配布している紙の手書き様式の申請書に書き直しをお願いすることがあります。

印刷された申請書/届出の余白目安



- (1) パソコンのブラウザ独自のPDF表示機能で印刷した場合
ブラウザ独自のPDF表示機能で印刷した場合、実際のサイズで印刷が行われず、プリンターによっては受付できない縮小サイズで印刷されることがあります。パソコンに保存したPDFをAdobe Readerで開き「実際のサイズ」を指定して印刷してください。
- (2) スマートフォンやタブレットで印刷した場合
スマートフォンやタブレットの機能で印刷した場合、実際のサイズで印刷が行われず、プリンターによっては受付できない縮小サイズで印刷されることがあります。ダウンロードをしたPDFを自分のパソコンに転送し、パソコン版のAdobe Readerで開き「実際のサイズ」を指定して印刷してください。

詳細については、[よくあるご質問](#)を御確認ください。

[申請書のダウンロードについて](#)